


# CHEMINÉES DE VENTILATION

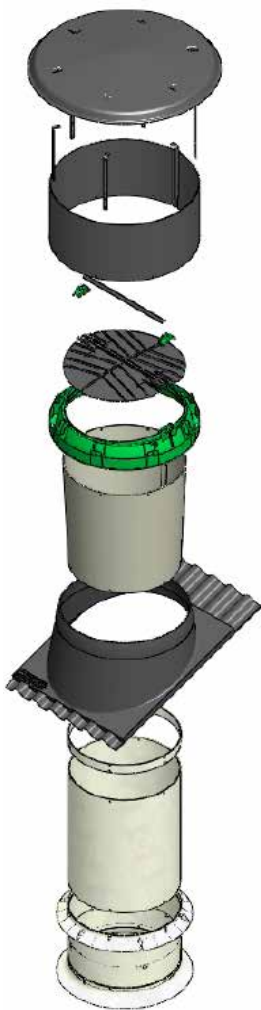

PRATIQUES ET INDÉFORMABLES

- Gamme complète du Ø 35 au Ø 80
- Montage facile et parfaite intégration
- Ensemble complet d'accessoires
- Compatible avec les ventilateurs modulaires Fancom
- Economie d'énergie grâce aux profils aérodynamiques



# CHEMINÉES DE VENTILATION

Fancom propose des ensembles complets de systèmes de cheminées destinés à tous les types de toitures de bâtiment d'élevage. Leur dispositif de montage est unique et permet une installation facile et rapide. Les cheminées Fancom sont disponibles du diamètre 35 à 80 cm, et sont équipées d'une plaque spéciale de toiture pour une étanchéité parfaite. Fancom s'est attaché à donner une forme aérodynamique à ses cheminées pour diminuer la résistance de l'air et ainsi contribuer à la réduction du coût énergétique.



## Gamme complète et accessoires

- Les cheminées peuvent s'adapter à chaque bâtiment, que ce soit pour les systèmes d'extraction ou d'entrée d'air.
- Ces cheminées en polyéthylène indéformable sont d'une grande longévité et ne demandent aucune maintenance.
- Elles s'adaptent à tous les types de toiture: profils ondulés, bac-acier ou plats et sont ajustables à diverses pentes de toits.

## Montage facile et finition soignée

- Les plus grands diamètres de cheminées sont disponibles en version CLIC, livrés par plaques qu'il suffit d'encaster les unes aux autres sur place.
- Toutes les pièces sont équipées d'un système de montage rapide : trous pré-perçés et chevilles à encaster.

## Economie d'énergie grâce à l'aérodynamisme

- La forme conique de la cheminée diminue la résistance de l'air et augmente la capacité de votre ventilateur de 5%.
- Design ingénieux du chapeau évitant toute

perte de capacité.

- Dispositif aérodynamique spécial dans le design du volet anti-retour pour une ouverture complète et une moindre résistance au passage de l'air.

## Ensemble complet d'accessoires

- Rallonges pour cheminées disponibles en longueur de 0,5 et 1 mètre
- Les rallonges de type CLIC réduisent les coûts de transport
- La plaque de toiture Fancom permet de fixer parfaitement la cheminée au toit
- L'anneau conique empêche la perte de capacité du ventilateur
- La trappe diaphragme manuelle permet de réduire l'ouverture des cheminées pour limiter le tirage naturel
- Le chapeau évite les entrées d'eau de pluie et réduit nettement la luminosité naturelle
- Le volet anti-retour ferme la cheminée quand le ventilateur est arrêté
- Un servomoteur pour les volets anti-retour 63 et 80 permet une ouverture automatique en cas de défaut secteur

